

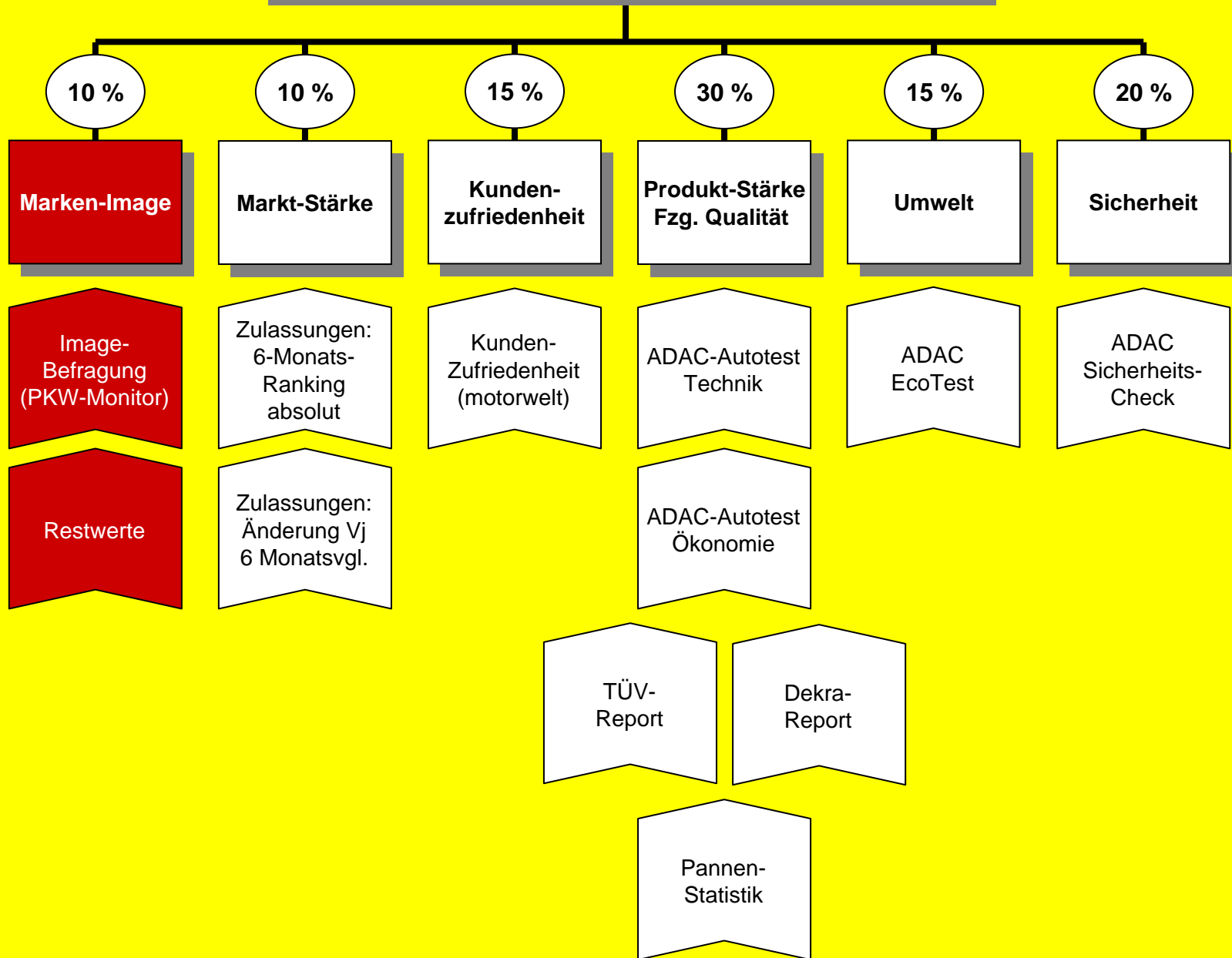


Dipl.-Wirt. Ing. Marcus Krüger, ADAC, München
Thomas Kroher, ADAC, München

Der ADAC AutoMarxx im Juni 2011

Die Ergebnis - Übersicht

ADAC AutoMarxX



Marke: Image Gesamtranking

Marke	Punkte 2010	Punkte 2009	Rang 2010	Rang 2009	Rang 2008	Rang 2007	Rang 2006	Rang 2005	Rang 2004	Note 2010
BMW	41.198	39.177	1	2	1	1	1	1	2	1,00
Mercedes	40.995	39.278	2	1	2	2	2	2	1	1,02
Audi	38.676	35.235	3	3	3	3	3	3	3	1,26
Volkswagen	31.030	28.792	4	4	5	5	5	5	5	2,06
Porsche	27.102	24.872	5	5	4	4	4	4	4	2,47
Opel	15.609	14.908	6	7	8	9	9	8	9	3,67
Volvo	15.289	13.454	7	8	7	7	7	7	6	3,71
Jaguar	14.991	12.793	8	9	9	8	8	9	7	3,74
Toyota	14.024	16.710	9	6	6	6	6	6	8	3,84
Ford	11.543	10.499	10	10	11	11	13	12	11	4,10
Alfa Romeo	10.963	10.077	11	11	10	10	10	10	10	4,16
Skoda	9.823	8.540	12	14	17	16	17	15	16	4,28
Renault	9.490	9.768	13	12	12	12	11	11	12	4,31
Mini	9.272	7.366	14	18	18	19	22	22		4,34
Peugeot	8.418	8.729	15	13	13	13	12	13	13	4,42
Mazda	8.146	7.966	16	15	14	14	14	14	14	4,45
Citroen	7.438	7.625	17	17	16	17	15	17	19	4,53
Honda	7.012	7.697	18	16	15	15	16	16	15	4,57
Seat	6.449	5.359	19	20	25	24	25	23	24	4,63
Fiat	6.239	5.733	20	19	20	23	24	26	23	4,65
Land Rover	5.955	4.820	21	25	23	21	23	25	25	4,68
Nissan	5.642	5.192	22	22	21	20	19	19	21	4,71
Smart	5.606	5.108	23	23	24	26	26	24	18	4,72
Mitsubishi	5.275	4.870	24	24	22	22	21	21	22	4,75
Saab	5.208	5.208	25	21	19	18	18	18	20	4,76
Kia	5.136	4.030	26	27	28	28	29	27	27	4,77
Hyundai	4.852	4.106	27	26	29	29	27	28	26	4,80
Chrysler	4.789	4.017	28	28	26	25	20	20	17	4,80
Chevrolet	4.313	3.484	29	29	27	27	28	29	28	4,85
Subaru	4.167	3.266	30	30	31	31	30	32	32	4,87
Suzuki	3.939	3.264	31	31	30	30	31	31	33	4,89
Lancia	3.778	3.181	32	32	32	32	32	30	30	4,91
Daihatsu	2.907	2.907	33	33	33	33	33	33	31	5,00
Summe	395.274	368.032								

Restwerte: Wertverluste der Marke (Alter 4 Jahre, Laufleistung 60.000 km)

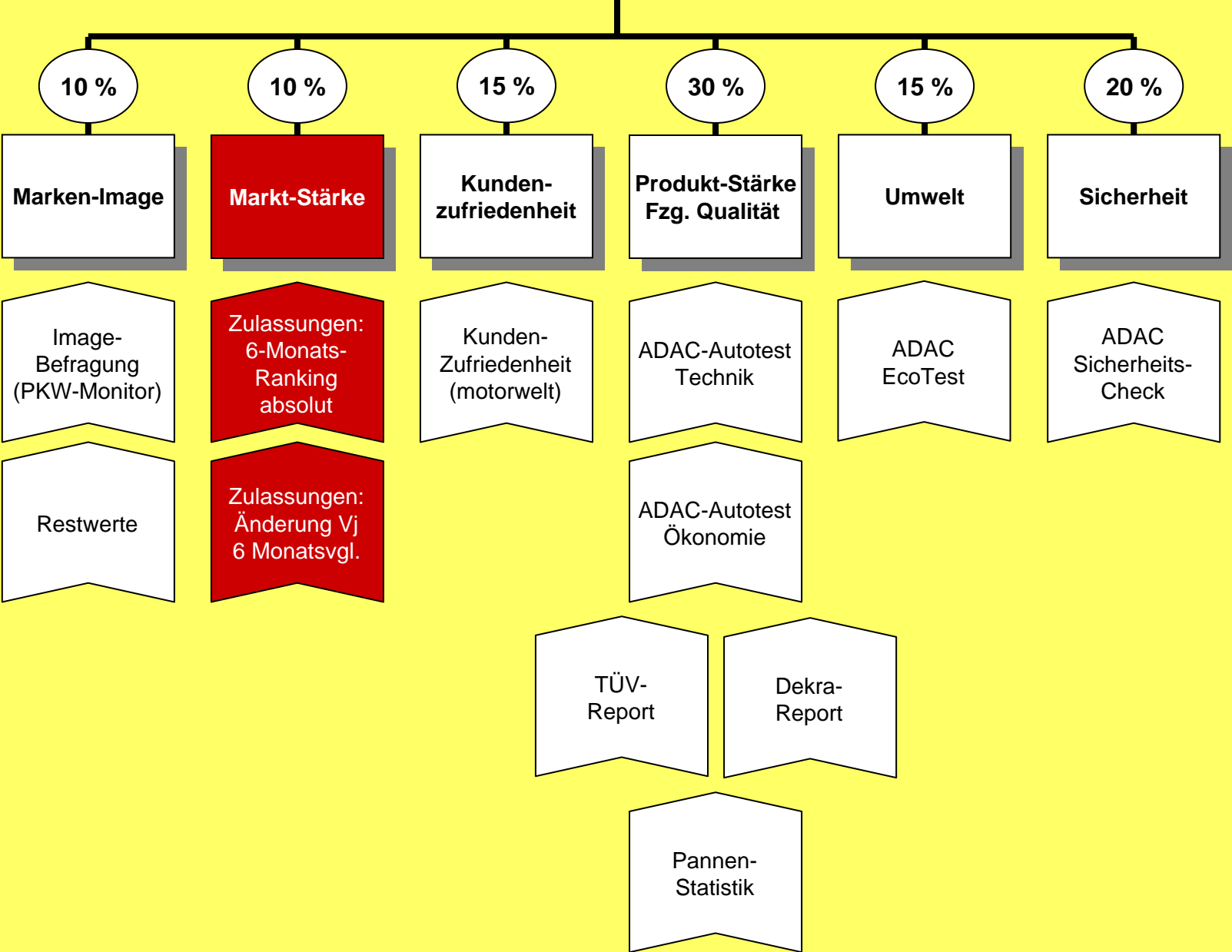
Marke	Wertverlust (%) Jun 2011	Wertverlust (%) Jun 2010	Wertverlust (%) Jun 2009	Rang Jun 11	Rang Dez 10	+ / -	Note
Mini	41,05	42,28	36,88	1	1	0	1,00
PORSCHE	44,62	46,04	43,76	2	2	0	1,78
SKODA	45,58	45,56	44,09	3	3	0	1,99
AUDI	45,81	51,52	49,41	4	8	+	2,04
LAND ROVER	46,81	47,33	44,60	5	4	-	2,26
DAIHATSU	48,36	47,96	47,01	6	6	0	2,60
HONDA	48,73	48,70	47,77	7	7	0	2,68
SUZUKI	48,80	49,74	48,24	8	11	+	2,70
BMW	48,88	52,31	49,71	9	14	+	2,71
VOLKSWAGEN	49,15	50,34	49,64	10	9	-	2,77
TOYOTA	49,19	48,31	46,31	11	5	-	2,78
SUBARU	49,53	49,90	47,23	12	12	0	2,86
SEAT	49,60	50,64	48,64	13	10	-	2,87
MITSUBISHI	50,46	51,33	49,25	14	13	-	3,06
NISSAN	50,87	52,74	50,16	15	18	+	3,15
MERCEDES	51,94	53,82	52,23	16	22	+	3,38
MAZDA	52,03	52,64	49,60	17	15	-	3,40
HYUNDAI	52,49	52,03	49,25	18	19	+	3,50
OPEL	52,52	53,15	51,42	19	20	+	3,51
CHEVROLET	52,59	51,14	48,66	20	16	-	3,52
VOLVO	52,60	54,39	53,29	21	24	+	3,53
FIAT	52,74	51,86	49,96	22	21	-	3,56
LANCIA	52,87	53,36	53,04	23	25	+	3,59
SMART	53,08	53,56	50,39	24	27	+	3,63
ALFA ROMEO	53,27	54,80	52,91	25	23	-	3,67
FORD	53,68	54,93	53,69	26	28	+	3,76
RENAULT	53,75	53,33	52,14	27	26	-	3,78
KIA	54,16	53,61	49,46	28	29	+	3,87
PEUGEOT	54,77	51,44	49,31	29	17	-	4,00
SAAB	55,25	56,67	52,41	30	31	+	4,11
JAGUAR	57,47	58,62	54,69	31	32	+	4,59
CITROEN	58,72	54,52	52,97	32	30	-	4,87
CHRYSLER	59,34	58,10	55,55	33	33	0	5,00
Mittelwert	51,23	51,72	49,51				

Quelle: ADAC-AutoMarxX

Gesamtnote: Marken-Image

Marke	Note PKW - Monitor	Note Wertverlust	Gesamtnote	Rang Jun 11	Rang Dez 10	Veränderung
Audi	1,26	2,04	1,65	1	1	0
BMW	1,00	2,71	1,86	2	3	+
Porsche	2,47	1,78	2,13	3	2	-
Mercedes	1,02	3,38	2,20	4	4	0
Volkswagen	2,06	2,77	2,42	5	5	0
Mini	4,34	1,00	2,67	6	6	0
Skoda	4,28	1,99	3,13	7	7	0
Toyota	3,84	2,78	3,31	8	8	0
Land Rover	4,68	2,26	3,47	9	9	0
Opel	3,67	3,51	3,59	10	10	0
Volvo	3,71	3,53	3,62	11	12	+
Honda	4,57	2,68	3,63	12	11	-
Seat	4,63	2,87	3,75	13	13	0
Suzuki	4,89	2,70	3,79	14	17	+
Daihatsu	5,00	2,60	3,80	15	14	-
Subaru	4,87	2,86	3,86	16	19	+
Mitsubishi	4,75	3,06	3,91	17	20	+
Alfa Romeo	4,16	3,67	3,92	18	18	0
Mazda	4,45	3,40	3,93	19	15	-
Ford	4,10	3,76	3,93	19	21	+
Nissan	4,71	3,15	3,93	19	23	+
Renault	4,31	3,78	4,05	22	21	-
Fiat	4,65	3,56	4,10	23	26	+
Hyundai	4,80	3,50	4,15	24	25	+
Jaguar	3,74	4,59	4,16	25	27	+
Smart	4,72	3,63	4,18	26	29	+
Chevrolet	4,85	3,52	4,19	27	24	-
Peugeot	4,42	4,00	4,21	28	16	-
Lancia	4,91	3,59	4,25	29	30	+
Kia	4,77	3,87	4,32	30	31	+
Saab	4,76	4,11	4,43	31	32	+
Citroen	4,53	4,87	4,70	32	28	-
Chrysler	4,80	5,00	4,90	33	33	0

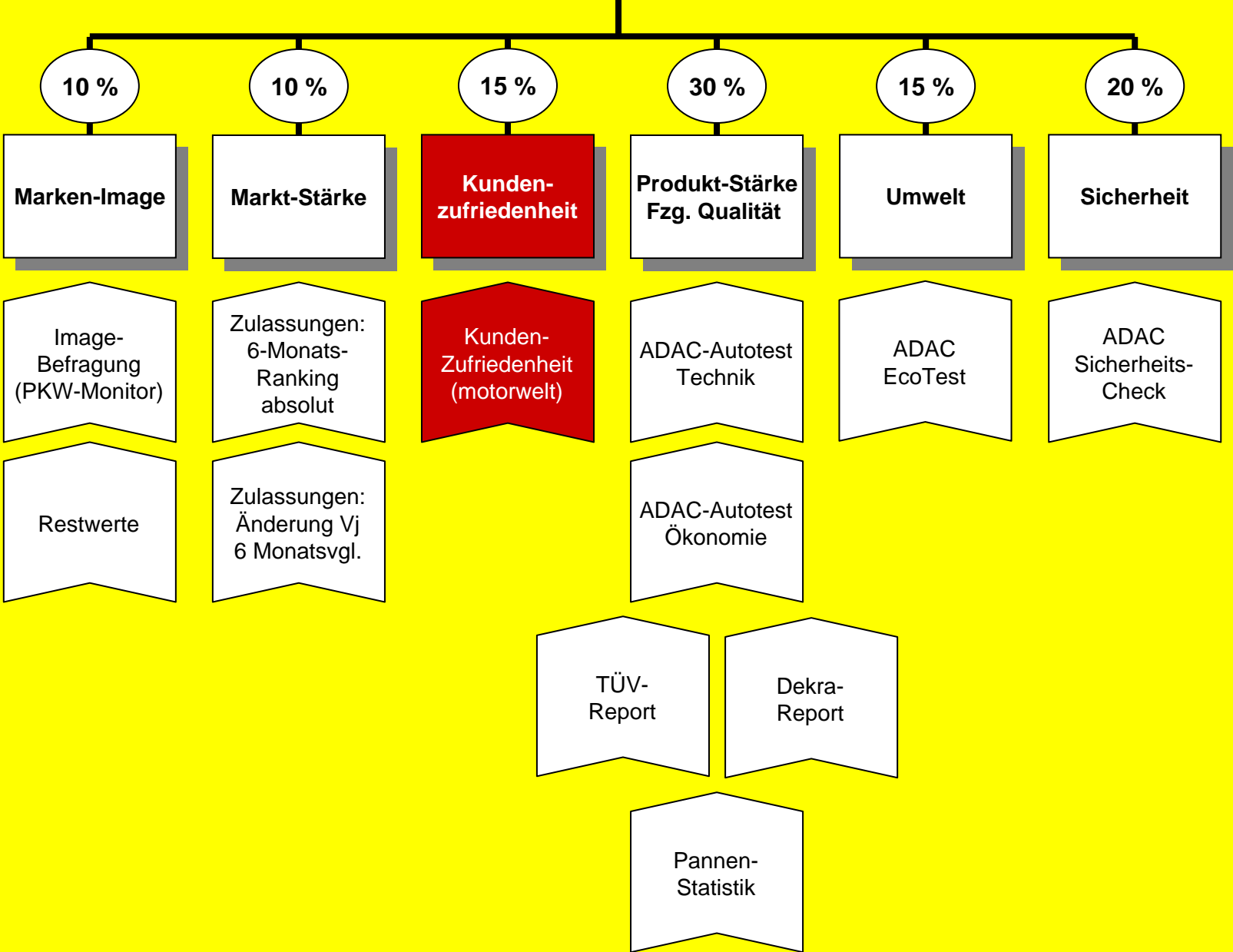
ADAC AutoMarxX



Markt-Stärke: Gesamtnote

Rang Jun 11	Marke	Note Marktanteil	Note Veränderung	Gesamtnote Marktstärke	Rang Jun 11	Rang Dez 10	+ / -
1	Volkswagen	1,00	4,33	2,67	1	1	0
2	Mitsubishi	4,81	1,00	2,90	2	18	+
3	Saab	5,00	1,47	3,23	3	30	+
4	Alfa Romeo	4,93	1,57	3,25	4	29	+
5	Volvo	4,79	1,94	3,37	5	13	+
6	Subaru	4,94	1,83	3,38	6	25	+
7	BMW	3,45	3,33	3,39	7	4	-
8	Mercedes-Benz	3,22	3,61	3,42	8	2	-
9	Audi	3,44	3,48	3,46	9	5	-
10	Porsche	4,90	2,23	3,56	10	7	-
11	Hyundai	4,48	2,81	3,64	11	16	+
11	Opel	3,41	3,88	3,64	11	9	-
22	Landrover	4,96	2,76	3,86	13	3	-
13	Ford	3,64	4,20	3,92	14	11	-
14	Mini	4,80	3,25	4,03	15	14	-
15	Chevrolet	4,83	3,24	4,04	16	27	+
16	Seat	4,66	3,48	4,07	17	21	+
16	Chrysler	4,99	3,16	4,07	17	19	+
18	Skoda	4,11	4,08	4,10	19	17	-
19	Toyota	4,44	3,80	4,12	20	26	+
20	Jaguar	4,99	3,27	4,13	21	6	-
21	Mazda	4,70	3,62	4,16	22	15	-
23	Smart	4,81	3,56	4,19	23	10	-
24	Renault	4,25	4,26	4,26	24	11	-
25	Suzuki	4,78	3,90	4,34	25	32	+
26	Citroen	4,57	4,24	4,41	26	24	-
26	Kia	4,78	4,04	4,41	26	22	-
28	Honda	4,80	4,07	4,44	28	20	-
29	Nissan	4,54	4,36	4,45	29	8	-
30	Peugeot	4,51	4,55	4,53	30	22	-
31	Fiat	4,57	4,98	4,78	31	28	-
32	Daihatsu	4,98	4,61	4,79	32	31	-
33	Lancia	5,00	5,00	5,00	33	33	0

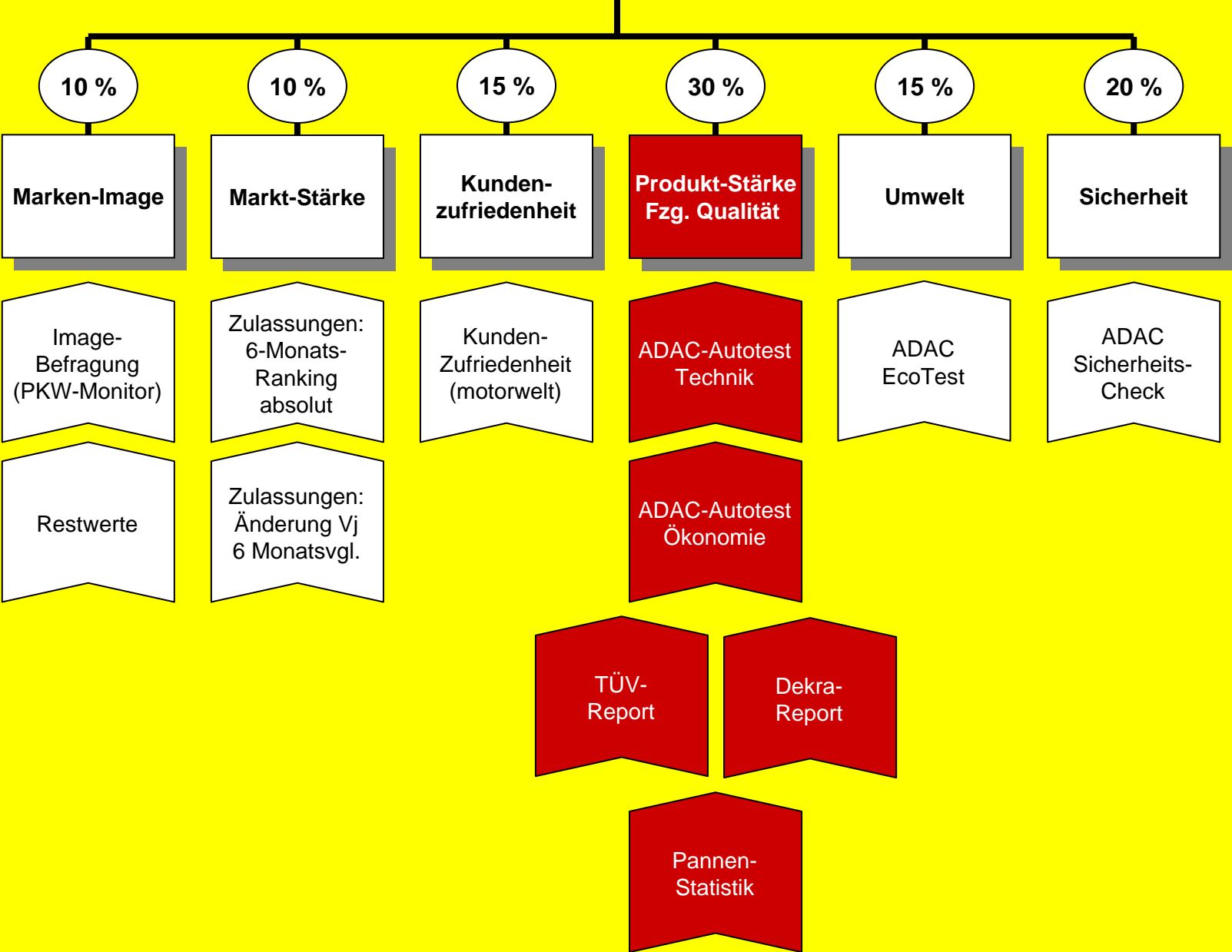
ADAC AutoMarxX



2010 Gesamtzufriedenheit Marke

Marke	Note AutoMarxX	Zufriedenheit Marke 2010	Zufriedenheit Marke 2009	Zufriedenheit Marke 2008	Rang 2010	Rang 2009	+ / -
Alfa Romeo	2,57	1,71	1,74	1,48	19	22	+
Audi	2,33	1,63	1,62	1,50	14	14	-
BMW	2,09	1,56	1,59	1,49	8	13	+
Chevrolet	3,81	2,09	2,10	2,02	31	32	+
Chrysler	2,90	1,81	1,72	1,60	24	20	-
Citroen	2,82	1,78	1,72	1,68	23	20	-
Daihatsu	2,07	1,55	1,53	1,41	7	9	-
Fiat	3,20	1,90	2,01	1,83	29	30	+
Ford	2,99	1,83	1,80	1,72	25	25	-
Honda	1,57	1,40	1,33	1,34	3	3	-
Hyundai	2,61	1,72	1,63	1,52	20	15	-
Jaguar	1,88	1,49	1,29	1,26	4	2	-
KIA	2,98	1,83	1,83	1,71	25	27	0
Lancia	2,09	1,56	1,55	1,51	8	10	-
Land Rover	2,31	1,63	1,77	1,86	14	24	+
Mazda	2,14	1,57	1,52	1,38	10	8	-
Mercedes	2,53	1,69	1,70	1,63	18	18	+
Mini	3,99	2,14	1,93	1,68	32	28	-
Mitsubishi	1,55	1,39	1,42	1,41	2	4	+
Nissan	2,35	1,64	1,67	1,63	16	16	+
Opel	2,98	1,83	1,75	1,72	25	23	-
Peugeot	3,31	1,93	2,02	1,89	30	31	+
Porsche	2,23	1,60	1,44	1,29	12	6	-
Renault	5,00	2,46	2,44	2,12	33	33	-
Saab	2,12	1,57	1,67	1,41	10	16	+
Seat	2,73	1,76	1,71	1,68	21	19	-
Skoda	2,31	1,62	1,56	1,47	13	11	-
Smart	2,77	1,77	1,93	1,81	22	28	+
Subaru	1,00	1,22	1,23	1,23	1	1	+
Suzuki	2,43	1,66	1,57	1,45	17	12	-
Toyota	1,92	1,51	1,42	1,35	6	4	-
Volkswagen	2,99	1,84	1,80	1,76	28	25	-
Volvo	1,90	1,50	1,44	1,45	5	6	-
Mittelwert		1,70	1,68	1,58			

ADAC AutoMarxX



Produkt-Stärke: Gesamtnote Technik & Ökonomie

Rang Mai 11	Marke	Note ADAC-Autotests	Note Ökonomie	Gesamtnote (7 : 1)
1	BMW	1,00	2,88	1,23
2	Volkswagen	1,05	2,66	1,25
3	Audi	1,03	3,04	1,28
4	Mercedes	1,13	2,97	1,36
5	Skoda	1,63	2,96	1,81
6	Ford	1,73	3,33	1,93
7	Opel	1,87	3,14	2,03
8	Mini	1,77	4,79	2,14
9	Seat	2,03	3,25	2,19
10	Peugeot	2,03	3,47	2,21
11	Porsche	2,00	3,85	2,23
12	Volvo	2,60	3,57	2,35
13	Renault	2,20	3,59	2,37
14	Saab	2,20	4,47	2,48
15	Citroen	2,37	3,35	2,49
16	Toyota	2,47	2,98	2,53
17	Mazda	2,47	3,41	2,58
18	Honda	2,57	3,93	2,74
19	Mitsubishi	2,70	3,87	2,85
19	Jaguar	2,60	4,58	2,85
21	Smart	3,42	1,00	3,12
22	Fiat	3,03	3,82	3,13
23	Kia	3,10	3,52	3,15
24	Nissan	3,07	3,92	3,17
25	Lancia	3,00	4,97	3,25
26	Suzuki	3,27	3,25	3,26
27	Hyundai	3,37	2,87	3,30
28	Alfa Romeo	3,20	4,75	3,39
29	Subaru	3,50	3,09	3,45
30	Daihatsu	3,73	2,95	3,64
31	Chrysler	3,50	5,00	3,69
32	Land Rover	3,78	4,94	3,92
33	Chevrolet	5,00	2,97	4,75

Produkt-Stärke: TÜV-Report Ausgabe 2011

Rang Juni 11	Marke	Gesamt - Mängel Quote 2010	Gesamt - Mängel Quote 2009	Gesamt - Mängel Quote 2008	Rang Juni 11	Rang Juni 10	+ / -	Note
1	Porsche	5,59	4,76	3,88	1	1	o	1,00
2	Subaru	7,10	6,25	5,40	2	2	o	1,37
3	Toyota	7,61	7,17	6,96	3	3	o	1,50
4	Honda	10,46	9,88	8,99	4	7	+	2,20
4	Suzuki	10,46	11,51	11,57	4	12	+	2,20
6	Mazda	10,47	9,27	9,07	6	5	-	2,20
7	Audi	10,55	10,40	9,49	7	9	+	2,22
8	Smart	10,67	9,51	9,44	8	6	-	2,25
9	Volkswagen	11,93	10,79	10,32	9	10	+	2,57
10	Daihatsu	12,09	12,41	12,68	10	18	+	2,60
11	Ford	12,27	11,84	11,92	11	15	+	2,65
12	Nissan	12,47	11,58	10,75	12	13	+	2,70
13	Mitsubishi	12,93	10,12	10,25	13	8	-	2,81
14	Hyundai	12,94	12,62	12,34	14	19	+	2,81
15	Mercedes-Benz	13,02	11,73	10,58	15	14	-	2,83
16	Opel	13,16	11,49	11,15	16	11	-	2,87
17	Skoda	13,21	12,22	12,35	17	17	o	2,88
18	BMW	13,71	12,97	12,54	18	20	+	3,00
19	Seat	14,70	13,15	12,32	19	21	+	3,25
20	Volvo	15,25	12,05	12,02	20	16	-	3,39
21	Citroen	15,28	13,52	13,62	21	22	+	3,39
22	Mini	15,84	14,42	13,19	22	23	+	3,53
23	Chevrolet	15,87	14,94	15,26	23	26	+	3,54
24	Renault	16,54	14,56	15,20	24	25	+	3,70
25	Peugeot	16,62	14,42	14,01	25	23	-	3,72
26	KIA	17,30	22,29	24,91	26	30	+	3,89
27	Fiat	17,73	16,41	15,43	27	27	o	4,00
28	Alfa Romeo	19,11	17,22	16,06	28	28	o	4,34
29	Chrysler	21,79	21,79	19,87	29	29	o	5,00
	Saab	zu geringe Fallzahl	9,09	9,18				
	Jaguar	zu geringe Fallzahl	zu geringe Fallzahl	zu geringe Fallzahl				
	Lancia	zu geringe Fallzahl	16,41	15,43				
	Land Rover	zu geringe Fallzahl	zu geringe Fallzahl	zu geringe Fallzahl				

Produkt-Stärke: Dekra Mängelreport

Rang 2010	Marke	Note Kl 4	Note Kl 5	Note Kl 6	Gesamt Note	Rang 2009	+ / -
1	Porsche	1,31	1,02	1,00	1,11	4	+
2	Audi	1,00	1,11	1,60	1,24	2	0
3	Toyota	1,25	1,00	1,58	1,28	6	+
4	Saab	1,40	1,06	1,85	1,43	1	-
5	Subaru	1,82	1,07		1,44	3	-
6	Honda	1,48	1,46	1,74	1,56	13	+
7	Mitsubishi	1,40	1,66	1,83	1,63	5	-
8	Volvo	1,51	1,51	1,99	1,67	8	0
9	Suzuki	1,71			1,71	32	+
10	Mazda	1,33	1,31	2,52	1,72	7	-
11	BMW	1,58	1,68	2,16	1,81	15	+
12	Lancia	1,82			1,82	-	
13	Mercedes	1,61	1,86	2,33	1,93	12	-
14	Skoda	1,68	2,08	2,33	2,03	11	-
15	Jaguar		2,22		2,22	9	-
16	Chevrolet	2,24			2,24	10	-
17	Seat	1,77	2,14	3,05	2,32	20	+
18	Ford	2,17	2,49	2,56	2,40	16	-
19	Volkswagen	2,09	2,61	2,67	2,46	22	+
20	Hyundai	2,08	2,31	3,14	2,51	19	-
21	Nissan	1,93	2,79	2,93	2,55	14	-
22	Kia	2,22	2,97	2,51	2,57	17	-
23	Opel	1,94	2,87	2,93	2,58	23	0
24	Daihatsu	2,35	3,25		2,80	18	-
25	Citroen	2,36	3,15	3,46	2,99	21	-
26	Smart	1,88	3,80	3,64	3,11	25	-
27	Landrover	2,51	3,69	3,51	3,23	24	-
28	Peugeot	2,64	4,39	4,14	3,72	28	0
29	Mini	2,74	4,81	4,14	3,90	27	-
30	Renault	2,92	4,55	4,55	4,01	29	-
31	Fiat	2,94	4,39	5,00	4,11	31	0
32	Alfa Romeo	2,93	5,00	4,80	4,24	26	-
33	Chrysler	5,00	4,71	4,13	4,61	30	-

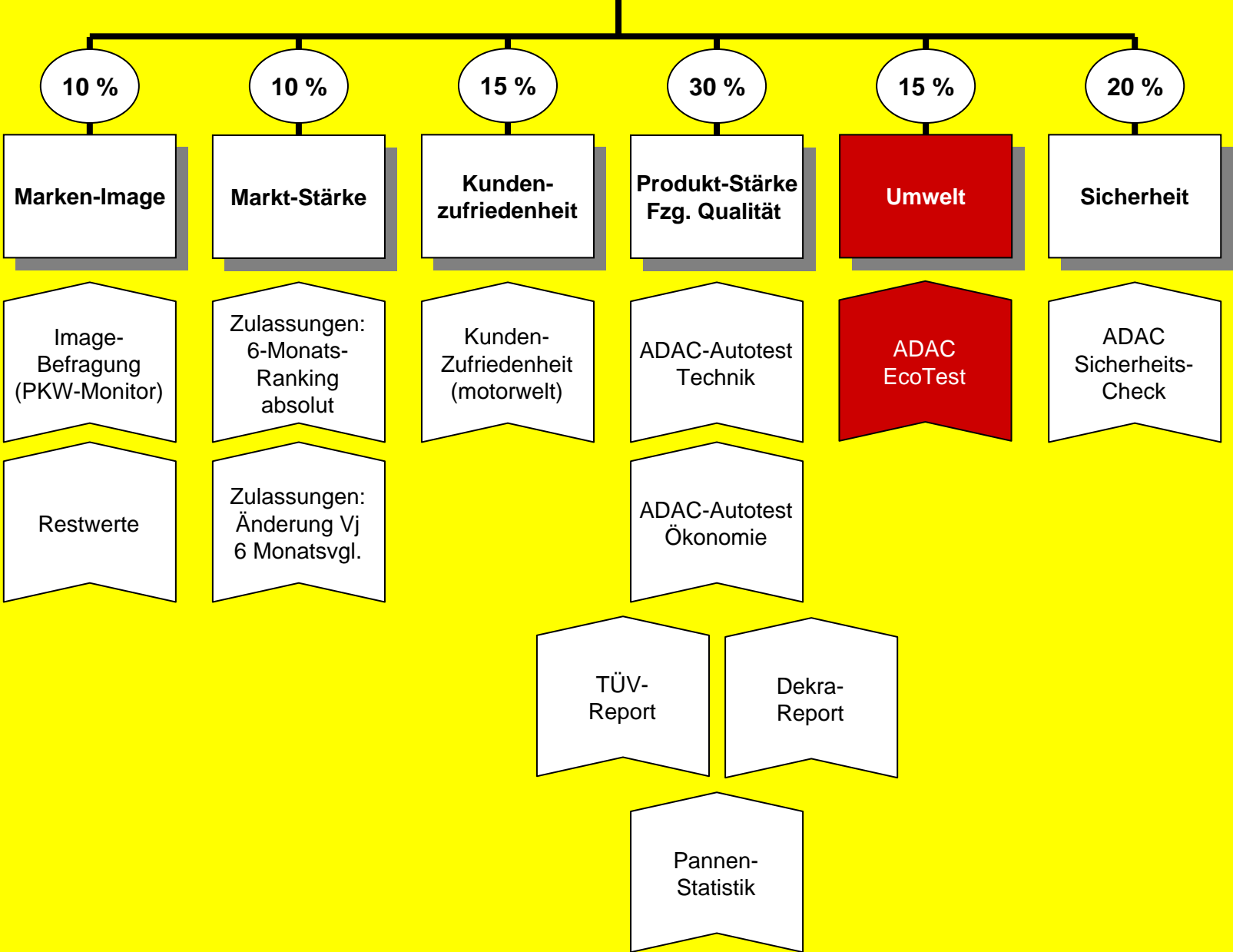
Produkt-Stärke: ADAC Pannen-Statistik

Pannenstatistik 2010: Markenwertung nach Erstzulassungsjahren							
Marke	2005	2006	2007	2008	2009	2010	Note
BMW	++	++	++	++	++	++	1,00
Mini	++	++	++	++	++	++	1,20
Audi	++	++	++	++	++	++	1,31
Mitsubishi	++	++	++	++	++	++	1,43
Daihatsu	++	++	++	++	+	+	1,65
Subaru	++	++	++	++	+	0	1,67
Mercedes	++	++	++	++	+	+	1,73
Suzuki	++	++	++	++	+	0	1,81
Volkswagen	+	++	++	++	+	+	1,85
Mazda	+	+	+	++	++	+	1,86
Toyota	++	++	++	++	+	0	1,88
Nissan	+	+	++	++	++	+	1,89
Skoda	+	+	++	++	+	+	1,90
Renault	0	0	+	++	++	+	2,13
Opel	+	+	+	+	+	+	2,20
Volvo	+	+	+	+	+	+	2,21
Seat	++	+	+	+	-	0	2,21
Peugeot	0	+	+	+	+	+	2,23
Citroen	0	+	+	+	+	+	2,39
Porsche	-	0	0	+	+	+	2,51
Ford	+	+	+	+	+	0	2,54
Honda	++	+	+	+	-	-	2,54
Hyundai	+	+	+	+	0	-	2,68
Kia	+	0	0	0	0	0	2,73
Smart	+	+	0	-	0	+	2,84
Chevrolet	+	+	0	0	-	0	2,93
Fiat	0	0	-	0	+	0	2,93
Jaguar	--	-	-	+	0	-	3,81
Lancia	--	--	-	0	0	--	4,00
Land Rover	--	-	--	0	-	--	4,09
Saab	--	--	--	0	--	+	4,11
Alfa Romeo	--	--	--	--	0	-	4,49
Chrysler	--	--	--	--	--	--	5,00

Produkt-Stärke: Gesamtnote

Marke	Teil-Note ADAC-Autotest	Teil-Note PKZ	Teil-Note TÜV	Teil-Note Dekra	Gesamt - Note	Rang Jun 11	Rang Dez 10	Ver- änderung
Audi	1,28	1,31	2,22	1,24	1,40	1	1	○
BMW	1,23	1,00	3,00	1,81	1,47	2	3	+
Mercedes	1,36	1,73	2,83	1,93	1,71	3	2	-
Volkswagen	1,25	1,85	2,57	2,46	1,71	3	4	+
Skoda	1,81	1,90	2,88	2,03	2,00	5	6	+
Porsche	2,23	2,51	1,00	1,11	2,01	6	5	-
Toyota	2,53	1,88	1,50	1,28	2,08	7	7	○
Ford	1,93	2,54	2,65	2,40	2,23	8	9	+
Opel	2,03	2,20	2,87	2,58	2,24	9	14	+
Mazda	2,58	1,86	2,20	1,72	2,25	10	12	+
Mini	2,14	1,20	3,53	3,90	2,30	11	13	+
Mitsubishi	2,85	1,43	2,81	1,63	2,34	12	9	-
Seat	2,19	2,21	3,25	2,32	2,34	12	8	-
Volvo	2,35	2,21	3,39	1,67	2,36	14	9	-
Honda	2,74	2,54	2,20	1,56	2,47	15	15	○
Subaru	3,45	1,67	1,37	1,44	2,49	16	16	○
Suzuki	3,26	1,81	2,20	1,71	2,57	17	19	+
Peugeot	2,21	2,23	3,72	3,72	2,59	18	17	-
Citroen	2,49	2,39	3,39	2,99	2,64	19	18	-
Renault	2,37	2,13	3,70	4,01	2,68	20	21	+
Nissan	3,17	1,89	2,70	2,55	2,72	21	20	-
Saab	2,48	4,11		1,43	2,80	22	22	○
Daihatsu	3,64	1,65	2,60	2,80	2,91	23	26	+
Smart	3,12	2,84	2,25	3,11	2,94	24	24	○
Hyundai	3,30	2,68	2,81	2,51	2,99	25	24	-
Jaguar	2,85	3,81		2,22	3,03	26	23	-
Kia	3,15	2,73	3,89	2,57	3,07	27	27	○
Lancia	3,25	4,00		1,82	3,26	28	28	○
Fiat	3,13	2,93	4,00	4,11	3,31	29	28	-
Chevrolet	4,75	2,93	3,54	2,24	3,83	30	30	○
Land Rover	3,92	4,09		3,23	3,87	31	32	+
Alfa Romeo	3,39	4,49	4,34	4,24	3,89	32	31	-
Chrysler	3,69	5,00	5,00	4,61	4,30	33	33	○

ADAC AutoMarxX



Umwelt-Ranking: Basis ADAC EcoTest

Systematik

Alle auf dem deutschen Markt verfügbaren Fahrzeuge mit PKW-Zulassung fließen ein

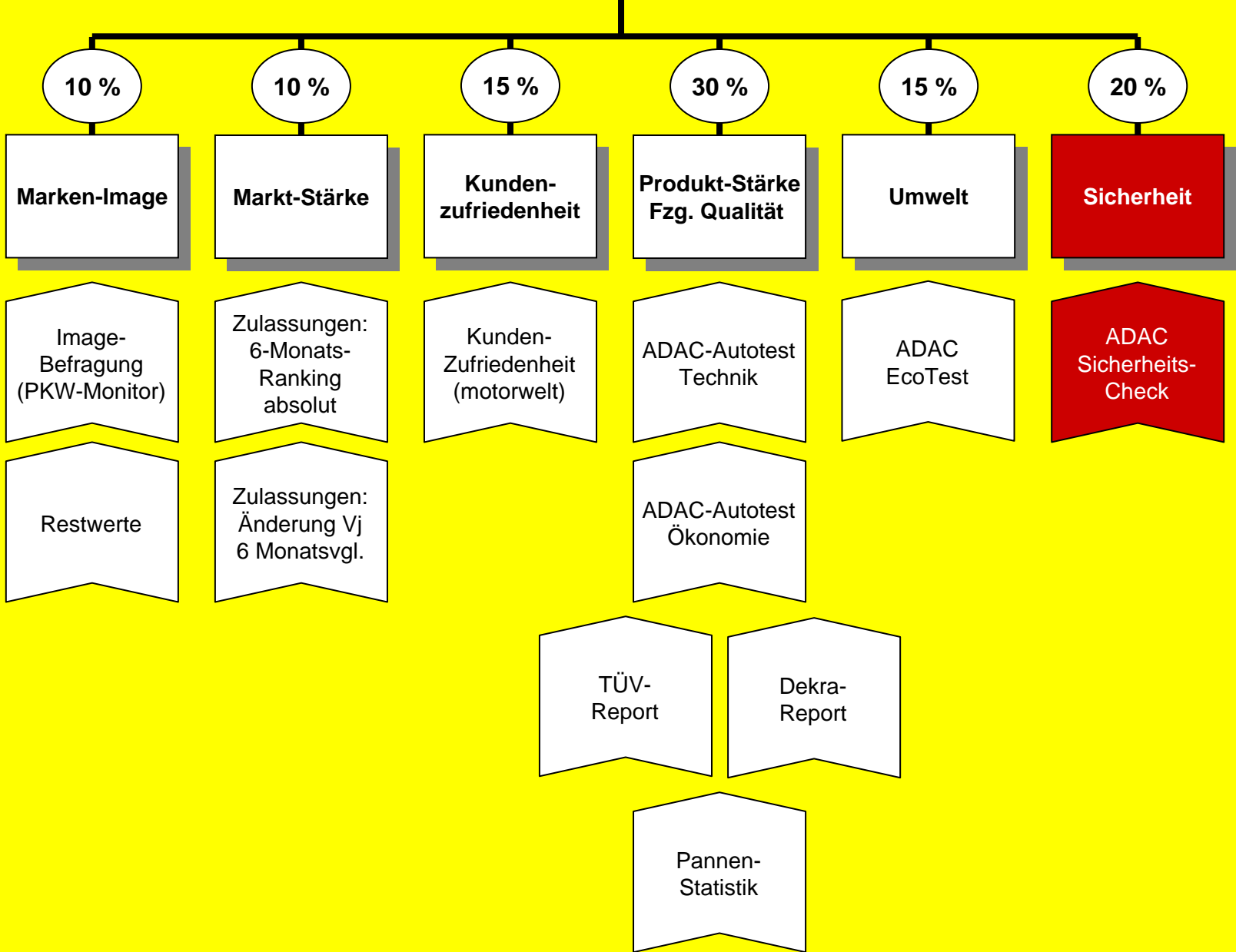
Bei den zur Bewertung verwendeten CO2 Daten handelt es sich um die offiziellen Herstellerangaben, die bspw. auch beim KBA hinterlegt sind.

Es findet eine Einzelpunktvergabe innerhalb von Fahrzeugklassen statt (lineare Verteilung der Punkte nach CO2-Grenzen und Fahrzeugklasse, die statisch über Jahre angepasst wird).

Umwelt-Ranking: Basis ADAC EcoTest

Marke	AutoMarxX CO ₂ -Wertung Mai 2011			AutoMarxX CO ₂ -Wertung Nov 2010			Rang + / -
	Punkte	Note	Rang	Punkte	Note	Rang	
Skoda	34,6	1,00	1	35,2	1,00	1	0
Alfa Romeo	33,4	1,28	2	32,3	1,64	2	0
Volvo	32,6	1,48	3	31,9	1,74	3	0
Mercedes	32,4	1,49	4	28,6	2,44	15	+
Toyota	31,7	1,65	5	31,3	1,85	4	-
Ford	31,4	1,74	6	30,0	2,14	8	+
smart	31,2	1,76	7	31,2	1,87	5	-
Seat	31,2	1,78	7	30,2	2,10	7	0
Lancia	30,7	1,88	9	30,0	2,15	10	+
Audi	30,4	1,94	10	30,3	2,08	6	-
Citroen	30,4	1,95	10	29,4	2,27	11	+
BMW	30,2	2,01	12	30,0	2,14	8	-
Volkswagen	30,0	2,05	13	29,2	2,32	13	0
Honda	29,9	2,06	14	29,0	2,36	14	0
KIA	29,6	2,12	15	29,3	2,29	12	-
Saab	29,6	2,14	15	23,7	3,52	29	+
Hyundai	29,4	2,17	17	28,1	2,55	17	0
Peugeot	28,9	2,30	18	28,6	2,46	16	-
Mitsubishi	28,0	2,50	19	25,3	3,18	27	+
Mazda	27,7	2,56	20	28,0	2,58	18	-
Porsche	27,4	2,62	21	27,2	2,75	19	-
Fiat	27,3	2,65	22	27,2	2,76	21	-
Jaguar	27,2	2,67	23	27,2	2,75	19	-
Opel	27,2	2,67	23	26,7	2,87	22	-
Renault	27,0	2,71	25	25,9	3,05	25	0
Mini	27,0	2,73	25	24,4	3,37	28	+
Suzuki	26,7	2,80	27	26,1	3,00	24	-
Nissan	26,1	2,93	28	25,5	3,13	26	-
Subaru	25,2	3,13	29	26,4	2,94	23	-
Daihatsu	22,3	3,78	30	22,1	3,88	30	0
Chevrolet	21,0	4,08	31	21,8	3,94	31	0
Chrysler	17,5	4,87	32	17,5	4,87	32	0
Land Rover	16,9	5,00	33	16,9	5,00	33	0

ADAC AutoMarxX



Sicherheit: Ausstattungsquoten
mit aktiven und passiven Sicherheitselementen pro Modellreihe

Sicherheits- Check

Ausschlaggebend für die Bewertung ist die Verfügbarkeit von passiven und aktiven Sicherheitselementen.

Sind die Sicherheitssausstattungen serienmäßig verbaut oder nur gegen Aufpreis erhältlich ?

Betrachtung aller auf dem deutschen Markt erhältlichen Modellvarianten.

Die Bewertung ist abhängig von der Bedeutung der jeweiligen Sicherheitsausrüstung.

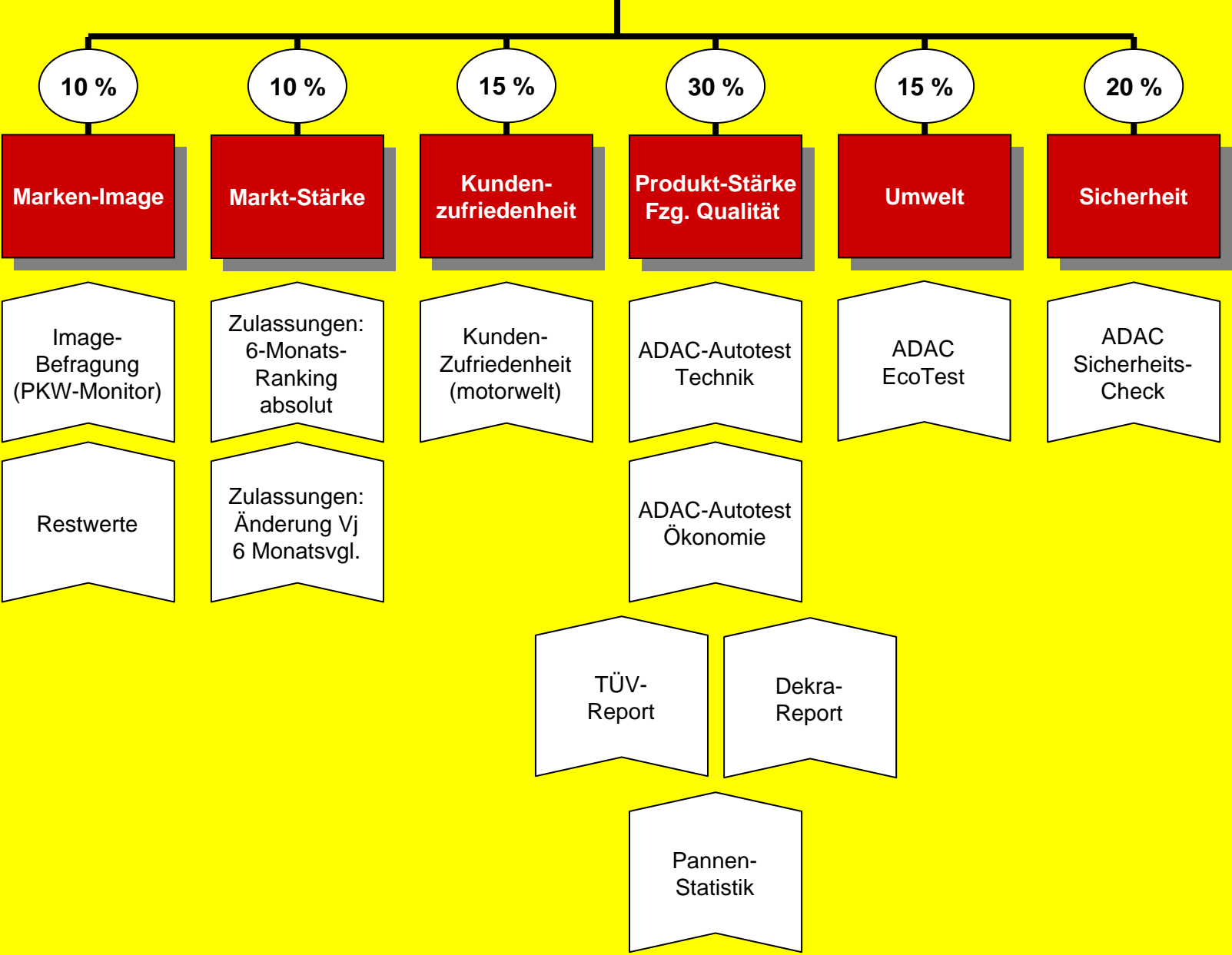
Sicherheit: Ausstattungsquoten

mit aktiven und passiven Sicherheitselementen pro Modellreihe

Sicherheits-Check Juni 2011

Rang Jun 11	Marke	Punkte aktive Sicherheit Jun 11	Punkte passive Sicherheit Jun 11	Punkte Rettung	Gesamtpunkte Jun 11	Rang Jun 11	Rang Dez 10	Veränderung	Note
1	Mercedes	39,1	36,5	0,0	75,6	1	1	O	1,00
2	Volvo	34,1	31,8	3,0	68,9	2	2	O	1,55
3	BMW	32,7	29,4	3,0	65,2	3	4	+	1,86
3	Audi	31,9	33,3	0,0	65,2	3	3	O	1,86
5	Volkswagen	28,5	32,6	0,0	61,1	5	6	+	2,20
6	Opel	27,4	30,8	0,0	58,1	6	5	-	2,44
7	Porsche	28,9	28,7	0,0	57,6	7	9	+	2,48
8	Skoda	24,7	32,3	0,0	57,0	8	7	-	2,54
9	Alfa Romeo	22,5	33,4	0,0	55,9	9	8	-	2,63
10	Jaguar	28,2	27,4	0,0	55,5	10	10	O	2,66
11	Seat	23,7	31,7	0,0	55,4	11	12	+	2,67
12	Honda	24,0	30,8	0,0	54,8	12	11	-	2,72
13	Saab	24,3	29,2	0,0	53,6	13	15	+	2,82
14	Ford	25,5	28,0	0,0	53,5	14	16	+	2,83
15	Mazda	22,9	28,9	0,0	51,8	15	27	+	2,97
16	Mini	24,3	27,4	0,0	51,7	16	18	+	2,98
17	Toyota	18,5	33,1	0,0	51,6	17	13	-	2,98
18	Chrysler	23,0	28,5	0,0	51,5	18	17	-	2,99
19	Mitsubishi	20,8	30,4	0,0	51,3	19	19	O	3,01
20	KIA	19,8	31,1	0,0	50,9	20	22	+	3,04
21	Subaru	18,6	32,2	0,0	50,7	21	25	+	3,06
22	Citroen	21,7	28,6	0,2	50,4	22	24	+	3,08
23	Lancia	19,8	30,1	0,0	49,9	23	19	-	3,12
24	Renault	21,4	27,4	0,0	48,8	24	21	-	3,22
24	Hyundai	19,0	29,8	0,0	48,8	24	27	+	3,22
26	Land Rover	21,2	27,4	0,0	48,6	26	14	-	3,23
27	Nissan	19,3	29,1	0,0	48,4	27	23	-	3,25
28	Peugeot	20,0	25,4	1,7	47,0	28	26	-	3,37
29	Suzuki	14,3	24,8	0,0	39,1	29	30	+	4,02
30	Fiat	14,5	24,4	0,0	38,9	30	29	-	4,04
31	Chevrolet	11,3	24,9	0,0	36,1	31	33	+	4,26
32	smart	20,3	12,9	0,0	33,1	32	31	-	4,51
33	Daihatsu	7,1	20,1	0,0	27,2	33	32	-	5,00

ADAC AutoMarxX



Ergebnisse: ADAC AutoMarxX Juni 2011

Rang Jun 11	Marke	Marken- Image		Markt- Stärke		Kunden - Zufriedenheit		Produkt-Stärke (Fzg. Qualität)		Umwelt		Sicherheit		Gesamt- Note	Rang Jun 11	Rang Dez 10	+ / -
1	Mercedes-Benz	2,20	0	3,42	-	2,53	0	1,71	-	1,49	+	1,00	0	1,88	1	1	0
2	Audi	1,65	0	3,46	-	2,33	0	1,40	0	1,94	-	1,86	0	1,95	2	2	0
2	BMW	1,86	+	3,39	-	2,09	0	1,47	+	2,01	-	1,86	+	1,95	2	3	+
4	Volkswagen	2,42	0	2,67	0	2,99	0	1,71	+	2,05	0	2,20	+	2,22	4	4	0
5	Volvo	3,62	+	3,37	+	1,90	0	2,36	-	1,48	0	1,55	0	2,23	5	5	0
6	Skoda	3,13	0	4,10	-	2,31	0	2,00	+	1,00	0	2,54	-	2,33	6	6	0
7	Porsche	2,13	-	3,56	-	2,23	0	2,01	-	2,62	-	2,48	+	2,40	7	7	0
8	Toyota	3,31	0	4,12	+	1,92	0	2,08	0	1,65	-	2,98	-	2,50	8	8	0
9	Mitsubishi	3,91	+	2,90	+	1,55	0	2,34	-	2,50	+	3,01	0	2,59	9	12	+
10	Honda	3,63	-	4,44	-	1,57	0	2,47	0	2,06	0	2,72	-	2,64	10	9	-
11	Seat	3,75	0	4,07	+	2,73	0	2,34	-	1,78	0	2,67	+	2,70	11	10	-
11	Subaru	3,86	+	3,38	+	1,00	0	2,49	0	3,13	-	3,06	+	2,70	11	12	+
13	Ford	3,93	+	3,92	-	2,99	0	2,23	+	1,74	+	2,83	+	2,73	13	14	+
13	Opel	3,59	0	3,64	-	2,98	0	2,24	+	2,67	-	2,44	-	2,73	13	11	-
15	Mazda	3,93	-	4,16	-	2,14	0	2,25	+	2,56	-	2,97	+	2,78	15	16	+
16	Saab	4,43	+	3,23	+	2,12	0	2,80	0	2,14	+	2,82	+	2,81	16	24	+
17	Jaguar	4,16	+	4,13	-	1,88	0	3,03	-	2,67	-	2,66	0	2,95	17	14	-
18	Mini	2,67	0	4,03	-	3,99	0	2,30	+	2,73	+	2,98	+	2,96	18	18	0
19	Alfa Romeo	3,92	0	3,25	+	2,57	0	3,89	-	1,28	0	2,63	-	2,99	19	21	+
20	Citroen	4,70	-	4,41	-	2,82	0	2,64	-	1,95	+	3,08	+	3,03	20	17	-
21	Hyundai	4,15	+	3,64	+	2,61	0	2,99	-	2,17	0	3,22	+	3,04	21	21	0
22	Nissan	3,93	+	4,45	-	2,35	0	2,72	-	2,93	-	3,25	-	3,10	22	19	-
23	Lancia	4,25	+	5,00	0	2,09	0	3,26	0	1,88	+	3,12	-	3,12	23	23	0
24	Peugeot	4,21	-	4,53	-	3,31	0	2,59	-	2,30	-	3,37	-	3,17	24	20	-
24	KIA	4,32	+	4,41	-	2,98	0	3,07	0	2,12	-	3,04	+	3,17	24	25	+
24	Suzuki	3,79	+	4,34	+	2,43	0	2,57	+	2,80	-	4,02	+	3,17	24	26	+
27	Smart	4,18	+	4,19	-	2,77	0	2,94	0	1,76	-	4,51	-	3,30	27	27	0
28	Renault	4,05	-	4,26	-	5,00	0	2,68	+	2,71	0	3,22	-	3,44	28	28	0
29	Fiat	4,10	+	4,78	-	3,20	0	3,31	-	2,65	-	4,04	-	3,57	29	30	+
30	Daihatsu	3,80	-	4,79	-	2,07	0	2,91	+	3,78	0	5,00	-	3,61	30	31	+
31	Land Rover	3,47	0	3,86	-	2,31	0	3,87	+	5,00	0	3,23	-	3,64	31	29	-
32	Chrysler	4,90	0	4,07	+	2,90	0	4,30	0	4,87	0	2,99	-	3,95	32	32	0
33	Chevrolet	4,19	-	4,04	+	3,81	0	3,83	0	4,08	0	4,26	+	4,01	33	33	0